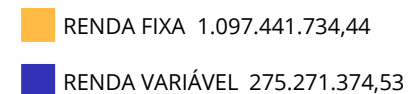
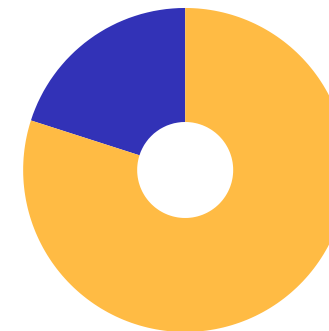


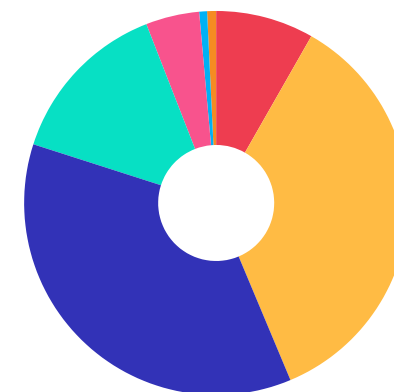
Enquadramentos na Resolução 3.922/2010 e Política de Investimento (RENDA FIXA) - base (Outubro / 2019)

Artigos - Renda Fixa	Resolução %	Carteira \$	Carteira	Estratégia de Alocação - 2019			GAP Superior
				Inf	Alvo	Sup	
Artigo 7º, Inciso I, Alínea ' a '	100,00%	113.282.036,30	8,25%	7,00%	9,00%	15,00%	92.624.930,05
Artigo 7º, Inciso I, Alínea ' b '	100,00%	486.323.603,21	35,43%	25,00%	33,00%	60,00%	337.304.262,17
Artigo 7º, Inciso III, Alínea ' a '	60,00%	0,00	0,00%	0,00%	2,00%	30,00%	411.813.932,69
Artigo 7º, Inciso IV, Alínea ' a '	40,00%	497.778.489,58	36,26%	5,00%	21,00%	40,00%	51.306.754,01
Artigo 7º, Inciso VII, Alínea ' a '	5,00%	57.605,35	0,00%	1,00%	3,00%	5,00%	68.578.050,10
Artigo 7º, Inciso VII, Alínea ' b '	5,00%	0,00	0,00%	1,00%	2,00%	5,00%	68.635.655,45
Artigo 7º, Inciso VII, Alínea ' c '	5,00%	0,00	0,00%	0,00%	0,00%	5,00%	68.635.655,45
Total Renda Fixa	100,00%	1.097.441.734,44	79,95%	39,00%	70,00%	160,00%	



Enquadramentos na Resolução 3.922/2010 e Política de Investimento (RENDA VARIÁVEL E EXTERIOR) - base (Outubro / 2019)

Artigos - Renda Variável	Resolução	Carteira \$	Carteira	Estratégia de Alocação - 2019			GAP Superior
				Inf	Alvo	Sup	
Artigo 8º, Inciso I, Alínea ' a '	30,00%	0,00	0,00%	0,00%	2,00%	10,00%	137.271.310,90
Artigo 8º, Inciso II, Alínea ' a '	20,00%	193.915.573,47	14,13%	7,00%	15,00%	20,00%	80.627.048,32
Artigo 8º, Inciso III	10,00%	61.893.562,57	4,51%	2,00%	7,00%	10,00%	75.377.748,33
Artigo 8º, Inciso IV, Alínea ' a '	5,00%	9.074.610,46	0,66%	1,00%	3,00%	5,00%	59.561.044,99
Artigo 8º, Inciso IV, Alínea ' b '	5,00%	10.387.628,03	0,76%	1,00%	3,00%	5,00%	58.248.027,42
Total Renda Variável	30,00%	275.271.374,53	20,05%	11,00%	30,00%	50,00%	



Enquadramentos na Resolução 4.604 por Gestores - base (Outubro / 2019)

Gestão	Valor	% S/ Carteira	% S/ PL Gestão
CAIXA ECONÔMICA FEDERAL	361.804.151,50	26,36	0,07
BRANCO ASSET MANAGEMENT	295.171.275,94	21,50	0,03
ITAÚ UNIBANCO	167.909.916,46	12,23	0,01
TESOURO NACIONAL (TÍTULOS PÚBL...	113.282.036,30	8,25	-
WESTERN ASSET	98.944.822,21	7,21	0,22
BB GESTÃO DE RECURSOS DTVM	88.227.194,92	6,43	0,01
NAVI CAPITAL	49.182.178,23	3,58	2,76
VINCI GESTÃO DE PATRIMÔNIO LTD...	32.739.066,49	2,38	0,04
CONSTÂNCIA INVESTIMENTOS	30.789.126,10	2,24	3,92
SUL AMERICA INVESTIMENTOS GEST...	25.864.840,48	1,88	0,07
AZ QUEST INVESTIMENTOS	23.956.626,05	1,75	0,07
XP GESTÃO DE RECURSOS	23.158.380,46	1,69	0,00
ITAÚ DTVM	22.881.869,26	1,67	0,00
XP VISTA ASSET MANAGEMENT	11.495.896,39	0,84	0,00
QUELUZ GESTÃO DE RECURSOS	8.420.922,10	0,61	1,91
BTG PACTUAL ASSET MANAGEMENT S...	7.179.920,09	0,52	0,01
A5 CAPITAL PARTNERS	5.299.977,52	0,39	-
BTG PACTUAL GESTORA DE RECURSO...	2.098.105,76	0,15	0,00
REAG GESTORA DE RECURSOS	1.966.705,93	0,14	0,00
ROMA ASSET	1.227.922,16	0,09	1,01
CAPITÂNIA	605.964,25	0,04	0,01
BRPP GESTÃO DE PRODUTOS ESTRUT...	448.605,02	0,03	0,00
GRADUAL INVESTIMENTOS	57.605,35	0,00	0,03

Estratégia de Alocação para os Próximos 5 Anos

Artigos	Estratégia de Alocação - 2019		Limite Inferior (%)	Limite Superior (%)
	Carteira \$	Carteira %		
Artigo 7º, Inciso I, Alínea ' a '	113.282.036,30	8,25	7,00	15,00
Artigo 7º, Inciso I, Alínea ' b '	486.323.603,21	35,43	25,00	60,00
Artigo 7º, Inciso III, Alínea ' a '	0,00	0,00	0,00	30,00
Artigo 7º, Inciso IV, Alínea ' a '	497.778.489,58	36,26	5,00	40,00
Artigo 7º, Inciso VII, Alínea ' a '	57.605,35	0,00	1,00	5,00
Artigo 7º, Inciso VII, Alínea ' b '	0,00	0,00	1,00	5,00
Artigo 7º, Inciso VII, Alínea ' c '	0,00	0,00	0,00	5,00
Artigo 8º, Inciso I, Alínea ' a '	0,00	0,00	0,00	10,00
Artigo 8º, Inciso II, Alínea ' a '	193.915.573,47	14,13	7,00	20,00
Artigo 8º, Inciso III	61.893.562,57	4,51	2,00	10,00
Artigo 8º, Inciso IV, Alínea ' a '	9.074.610,46	0,66	1,00	5,00
Artigo 8º, Inciso IV, Alínea ' b '	10.387.628,03	0,76	1,00	5,00